



RENAULT TRAFIC L2 Equilibre Blue dCi 150

Motor: Blue dCi 150

Zdvihový objem (cm3): 1997


Palivo: Diesel

Typ prevodovky: Manuálná






Opcie a príslušenstvo



Čalúnenie

Látkové čalúnenie Java



Farba

sivá Comete



Kolesá

16" oceľové disky kolies
RTOL16

Iné možnosti

Dažďový a svetelný senzor
Hmlové svetlomety
Kúrenie pre zadnú časť vozidla s
oddeleným ovládaním (výduchy pre
druhý rad)
Laktové opierky na zadných sedadlách

Manuálna klimatizácia vpredu a vzadu s
oddeleným ovládaním a zosilneným
kúrením pre prednú časť vozu
Multimediálny systém Easy Link s 8"
displejom
Technické kritérium SK
Zadná parkovacia kamera
Zatmavené zadné bočné okná a zadné
sklo

Detail packov

Pack Viditeľnosť (Mmlové svetlomety, dažďový a svetelný senzor)



Hmlové svetlomety
Dažďový a svetelný senzor

man. klimatizácia a kúrenie vpredu a vzadu s oddeleným ovládaním a zosil. kúrením pre pred. časť.

Manuálna klimatizácia vpredu a vzadu s oddeleným ovládaním a zosilneným kúrením pre prednú časť vozu

Kúrenie pre zadnú časť vozidla s oddeleným ovládaním (výduchy pre druhý rad)

Štandardná výbava

VZHLAD

Pravé posuvné dvere s pevným oknom
16" oceľové disky kolies
Celoplošné okrasné kryty
Zadné dvere otvárateľné do 180°, presklenné
Ľavý bočný panel s pevným oknom
Presklené boky vzadu
Plastové obloženie spodnej časti bokov v interiéri
Predný nárazník čiastočne lakovaný, chrómovaná mriežka chladiča, lakovaný kryt koľajnice...

AKTÍVNA A PASÍVNA BEZPEČNOSŤ

Tempomat s obmedzovačom rýchlosti
Active emergency braking system
Príprava pre alarm
E-Call - systém pre privolanie pomoci v prípade nehody (k dispozícii neskôr, nutné s Easy Link)
systém sledovania únavy vodiča
rozpoznávanie dopravných značiek s upozornením na prekročenie povolenej rýchlosti

ABS s elektronickým rozdeľovačom brzdných síl a asistenčným systémom bŕzd, systém núdzového brzdenia
Systém sledovania tlaku v pneumatikách
Airbagy vodiča a spolujazdca
Systém varovania pred opustením jazdného pruhu
Bočné a hlavové airbagy vodiča a spolujazdca
Elektronický stabilizačný systém ES C vr. asistenta rozjazdu do kopca a systému kontroly trakcie
ISOFIX na bočných sedadlách v druhom rade
Trojbodové bezpečnostné pásy s výškovou reguláciou a predpínačmi

VIDITEĽNOSŤ A OSVETLENIE

Vnútorne spätné zrkadlo
Vonkajšie spätné zrkadlá, elektricky ovládané a sklopné
Full LED svetlomety s denným svietením so svetelným podpisom v tvare "C"
Vyhrievané zadné sklo
Zadný stierač



RIADENIE

Plnohodnotná rezerva
Zadné parkovacie senzory

KOMFORT

Výškovo nastaviteľné sedadlo vodiča
"Komfort" s laktovou a bedrovou opierkou
Krytá priehradka na palubnej doske
Elektricky ovládané predné okná s impulzným ovládaním na strane vodiča
Vnútorne kľučky dverí, obvod výduchov klimatizácie a okolia reproduktorov chrómované
Gumová podlaha v nákladovom priestore

Sklopný kľúč s 3 tlačidlami - zamykanie/odomykanie/odomykanie dverí alebo veka batožinového priestoru
Volant potiahnutý umelou kožou
Dvojité sedadlo spolujazdca s úložným priestorom pod sedákom, sklopné operadlo
Kryt batožinového priestoru
Trojmiestna lavica v druhom rade
Trojmiestna lavica v treťom rade
LED vnútorné osvetlenie

MULTIMÉDIÁ

Funkcia zrkadlenia smartphona, USB port na čelnej strane multimediál. systému, 2 nabíjac. USB porty

Technické údaje

Objemy kvapalín

Objem palivovej nádrže (l): 80
Objem nádrže Adblue (l): 24,7

Spotreba a emisie (VIN WLTP)

Emisie CO₂ podľa WLTP (g/km) - kombinovaný cyklus: 186
Spotreba podľa WLTP - zmiešaný cyklus (l/100 km): 7.1

Výkony

Maximálna rýchlosť (km/h): 178
1000 m s pevným štartom (s): N/A
400 m s pevným štartom (s): N/A
Zrýchlenie 0-100 km/h (s): 13,6

Náhon

Pohon: Predný

Karoséria

Počet dverí: 4
Typ karosérie: Combi/Combi Van L2

Riadenie

Priemer otáčania (m): 13,8/14,3

Disky a pneumatiky

Pneumatiky (predné/zadné): 215/65 R 16

Hmotnosti

Hmotnosť užitočného zaťaženia (kg): 893



Motor

Typ motora:	Blue dCi 150
Typ vstrekovania:	Common Rail
Metodika NEDC=0 / Metodika WLTP =1:	1
Maximálny výkon kW (k):	110 (150)
Metodika merania:	WLTP
Maximálny krútiaci moment (Nm):	350
Palivo:	Diesel
Emisná norma:	Euro 6e
Zdvihový objem (cm ³):	1997

Rozmery

Dĺžka (mm):	5480
Šírka vozidla (mm):	1956
Výška (mm):	1967
Šírka vozidla vrátane spätných zrkadiel (mm):	2282
Rázvor (mm):	3498
Svetlá výška (mm):	190

Vyhotovenie

Typ vozidla TVV:	JLJM9RMU6WC44A29B0
Počet miest:	9

Prevodovka

Typ prevodovky:	Manuálna
Počet prevodových stupňov:	manuálna 6 / automatická 9

Aerodynamika

Vonkajší hluk pohybujúceho sa vozidla dB(A):	70
--	----

Objemy

Objem batožinového priestoru (dm ³):	1890
Maximálny objem nákladového priestoru (dm ³):	3570

Vozidlo bude vybavené jednou zo zobrazených pneumatík. Konkrétnu pneumatiku určí výrobný závod na základe dodávateľského reťazca. Voľbu pneumatiky nemožno nijako ovplyvniť. Ďalšie informácie o vozidle a cenách nájdete v cenníku alebo sa obráťte na autorizovaného predajcu.


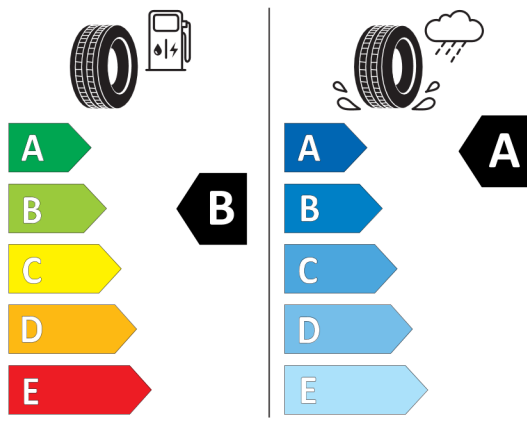


Štítky pneumatík identické pre prednú i zadnú nápravu



GOODYEAR 544245

215/65R16C 106/104 H C2



2020/740

*Vzhľadom k špecifikám výroby vozidiel zobrazujeme viac štítkov.